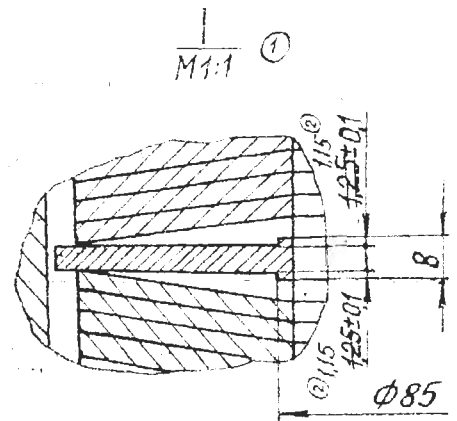
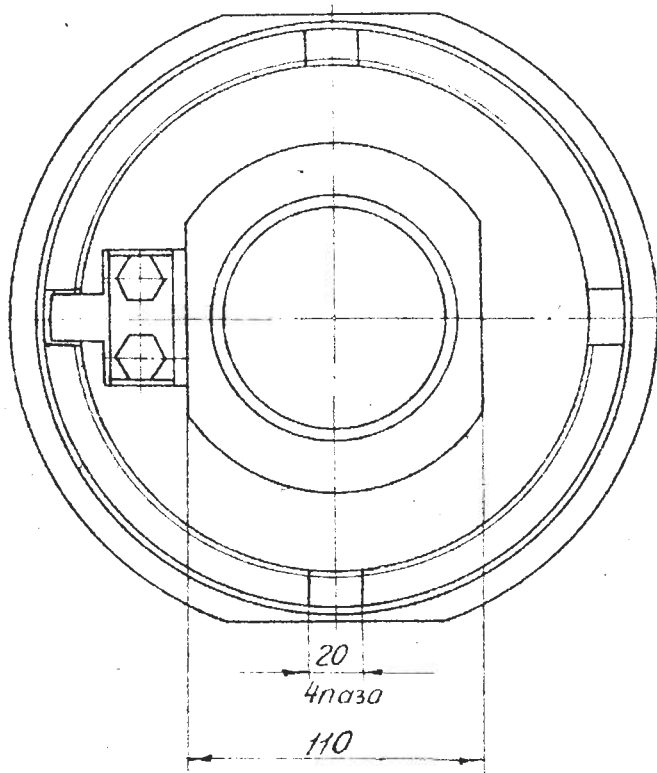


Вид Б



1. При сборке резиновые уплотнения смазать техническим вазелином.

2. Пружины тарельчатые поз. 12 перед установкой промыть, проверить отсутствие заусенцев, трещин, волосовин, расслоений, плен и ржавчины, а затем смазать густой смазкой.

3. Затяжку крышки резьбовой поз. 4 производить до размера высоты пакета пружин в свободном состоянии (размер В).

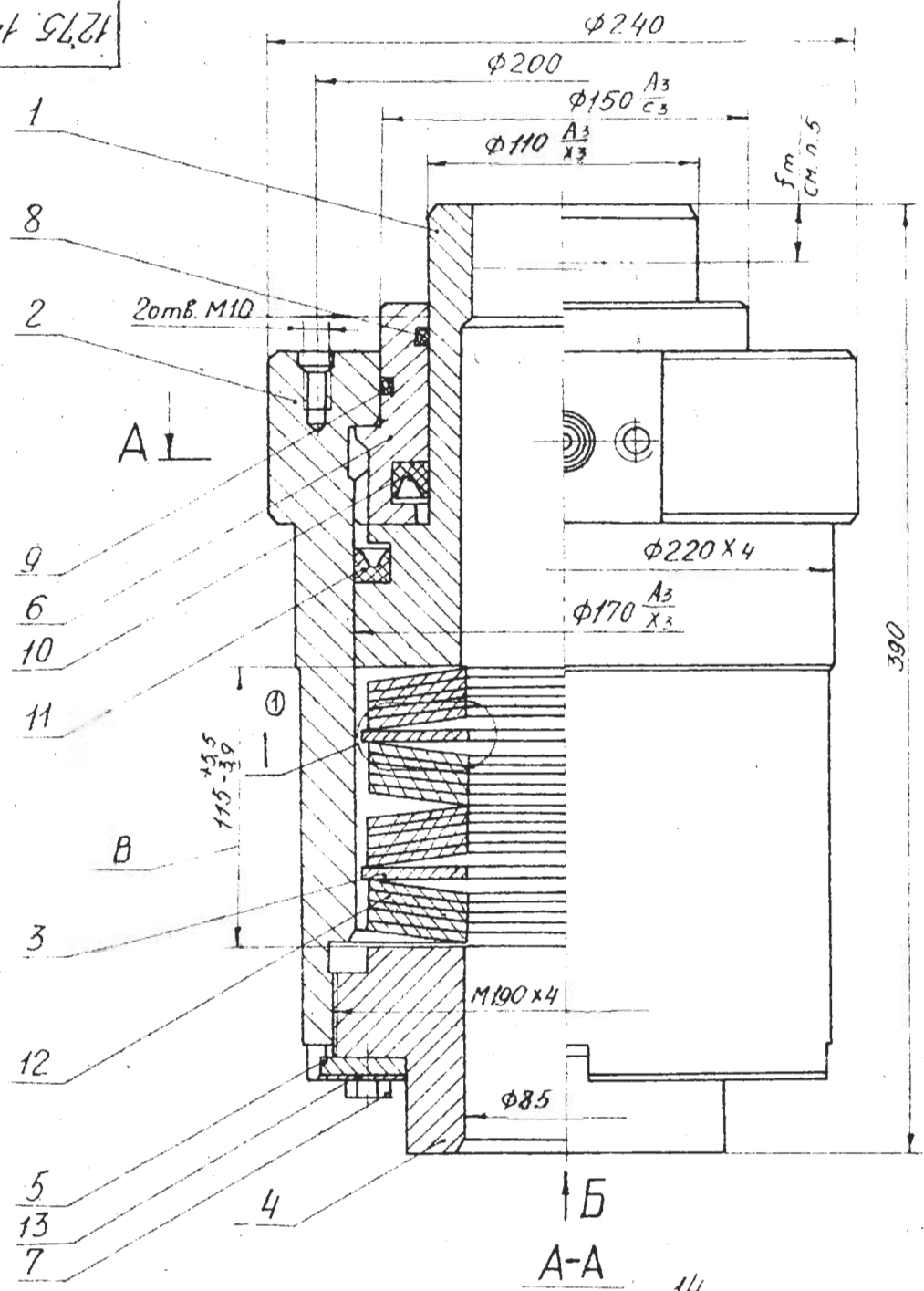
4. Гидравлические испытания провести маслом "Индустриальное 20" или аналогичным ему при давлении $P_{исп} = 125 \text{ кгс/см}^2$ в течение 5 минут. Течь масла через уплотнения не допускается.

5. При гидравлических испытаниях контролировать величину прогиба f_m пакетов пружин, которая должна быть в пределах $19,24^{+3,2}_{-0,8}$. Пружины должны надеваться на оправку $\Phi 78$.

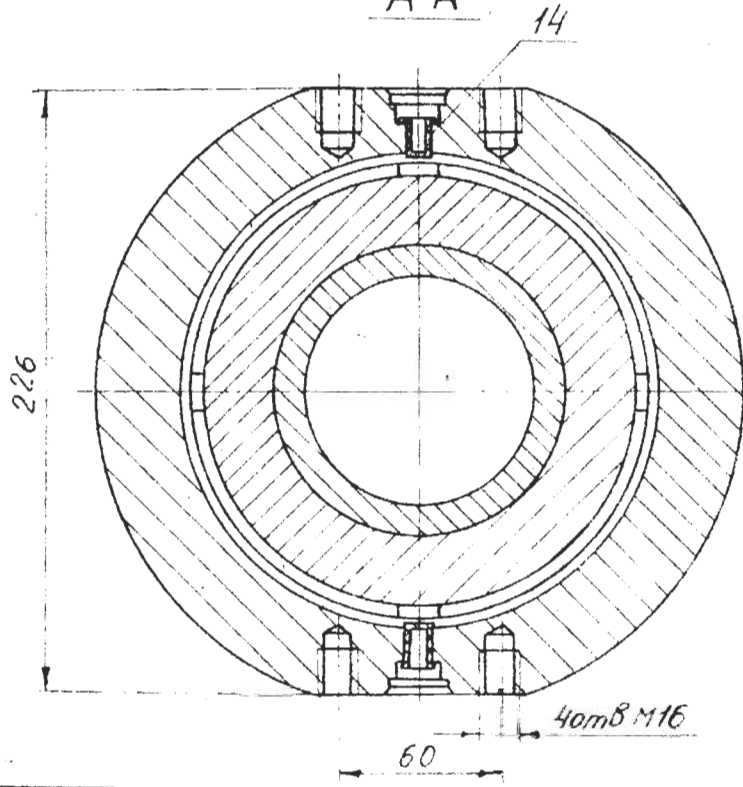
показателей	Норма
толщина пакета пружин	
$1,65 \dots 0,8 f_m$, мм	10,5
давление, кгс/см^2	100

1275.14.125-1СБ				
2	Изм.	21/12/89		
1	Взам.	28.8.84		
Изм.	Лист	№ докум.	Подп.	Дата
Разраб.	Фоминых	А.А.	28.8.84	
Пров.	Озорнико	С.А.	28.8.84	
Гидродомкрат с пружинами сборочный чертеж				
			Лист	Масса
			76,1	1:2
			Лист	Листов
			1	1
Н.А.Ковалев			ИИИТЯЖМАШ	
			ОГК ГМ	

1275 44 125-105



Наименование
1. Рабочее усил.
при прогибе 0,1
2. Рабочее давл.



№ п/п	Наименование	Единица измерения	Количество	Цена за единицу, руб.	Сумма, руб.
12	① - 0-05033-0.10169				
13					
14					

Примечание: Прокладка тарельчатая П-23-160х80х4х6
Хим.фас.прм. ГОСТ 3057-79

Прокладка П-1160х80х4х6
ГОСТ 3057-54

Планка предохранительная 25х30.02

Пробка 3

СТП 20 Д 59401

СТП 1 К362-74

СТП 2 А225-76

1275.14 125-1 2

№ п/п	Обозначение	Наименование	Код
22	1275.14.300-3	Документация	
	1275.14.125-10Б	Сборочный чертёж	
		Детали	
12	1275.14.126-1	Поршень	1
22	1275.14.127-1	Корпус	1
11	1275.14.428-167①	Шайба	2
12	1275.14.129-1	Крышка резьбовая	1
11	1275.14.130	Планка	1
22	1275.14.166	Втулка	1
		Стандартные изделия	
7		Болт М10х20.58	СТП
		ГОСТ 7798-70	2 К417-76
8		Кольцо 110-120-58-2-2	СТП
		ГОСТ 9833-73	1 Д720-75
9		Кольцо 140-150-58-2-2	СТП
		ГОСТ 9833-73	1 Д720-75
10		Манжетта 440х140-	СТП
		② 2-140х110-2а ГОСТ 6969-84 14896-84 1	Д728-70
11		③ Манжетта 440х170	СТП
		2-170х140-2а ГОСТ 6969-84 14896-84 1	Д728-70

19732

Рисунки
Лист 1 из 1

Исполнитель
Кузнецов А.А.

Проверенный
Кузнецов А.А.

Дата
1973